



Sociedad Panamericana
de Retina y Vitreo

8^{vo.} CONGRESO
DE LA SOCIEDAD
PANAMERICANA DE
RETINA Y VÍTREO
2018

PROGRAMA CIENTÍFICO

29 AGOSTO - 1 SEPTIEMBRE

Cancún, México
29 Agosto - 1 Septiembre 2018

MARRIOTT Cancún, México

ÍNDICE

Mensaje del Presidente **Pág.5**

Mesa Directiva
Comité Organizador **Pág.6**

Comité Científico **Pág.7**

Profesores Extranjeros **Pág.8**

Profesores Nacionales **Pág.9**

Recinto Sede **Pág.10-11**

Programa Científico **Pág.12-25**

Desayunos Académicos
Comidas Simposios **Pág.26**

Eventos Sociales **Pág.27**

Trabajos Libres
en Póster **Pág.28-31**

Trabajos Libres
en Vídeo **Pág.32**

Patrocinadores **Pág.33**

8^{vo.} CONGRESO
DE LA SOCIEDAD PANAMERICANA DE
RETINA Y VÍTREO

29 Agosto al
1 Septiembre

2018

CANCÚN, QUINTANA ROO

 *Sociedad Panamericana de Retina y Vítreo*

MENSAJE DEL PRESIDENTE

Estimados colegas y amigos.

BIENVENIDOS AL 8vo CONGRESO de la Sociedad Panamericana de Retina y Vítreo. El comité organizador y yo estamos emocionados de poder reunirnos con todos ustedes el próximo 29 de agosto de 2018.

Cancún es sin duda uno de los mejores sitios para celebrar una reunión académica y social tan importante como es nuestro Congreso. Estamos seguros que esta ciudad turística ofrecerá grandes atractivos para disfrutar esta oportunidad de unión panamericana entre amigos.

EL NÚMERO DE TRABAJOS LIBRES enviados para este congreso, representó un gran orgullo para nuestra Sociedad. De igual forma, el envío de pósters y videos fue una gran demostración del interés académico de nuestro gremio en toda la región. Sin duda tendremos una gran participación académica de todos ustedes con innumerables comentarios en los trabajos libres y diferentes ponencias. Tendremos secciones de debates en los que el auditorio jugará un papel muy importante al votar una vez que terminen los debatientes.

UN GRAN GRUPO DE AMIGOS de diferentes países nos acompañarán en el Congreso. Esto le dará una ambiente internacional único.

CADA UNO DE LOS EVENTOS SOCIALES nos ayudará a conocernos mejor y poder entablar mejores relaciones personales y académicas que sin duda ayudarán a fortalecer a nuestra Sociedad Panamericana de Retina y Vítreo.

Les doy cordialmente la bienvenida a Cancún y estoy a su disposición para ayudarlos con cualquier duda relacionada al Congreso.

Dr. Virgilio Morales Cantón
Presidente

Sociedad Panamericana de Retina y Vítreo

MESA DIRECTIVA




**DR. VIRGILIO
MORALES CANTÓN**
PRESIDENTE




DR. MICHEL E. FARAH
EX-PRESIDENTE



**DR. ARTURO
ALEZZANDRINI**
DIRECTOR EJECUTIVO



DR. MAURICIO MAIA
TESORERO



**DRA. AUDINA
BERROCAL**
SECRETARIO ACADÉMICO



DR. JANS FROMOW GUERRA
SECRETARIO DE
RELACIONES PÚBLICAS


COMITÉ ORGANIZADOR



**DR. VIRGILIO
MORALES CANTÓN**
PRESIDENTE



DR. JANS FROMOW GUERRA
SECRETARIO DE
RELACIONES PÚBLICAS



**DRA. GABRIELA
LÓPEZCARASA
HERNÁNDEZ**
SECRETARIA DEL PROGRAMA
CIENTÍFICO Y SOCIAL

COMITÉ CIENTÍFICO

PRESIDENTE

DR. DAVID LOZANO RECHY

NACIONAL

DR. ABEL RAMÍREZ ESTUDILLO

DR. ENRIQUE ROIG MELO

DR. PATRICIO RODRÍGUEZ

DR. JESÚS GONZÁLEZ

INTERNACIONAL

DR. LIHTEH WU

DR. ARTURO ALEZZANDRINI

DR. MARIO SARAVIA

DR. JOSÉ ANTONIO ROCA

DR. FERNANDO AREVALO

DR. FRANCISCO RODRÍGUEZ

PROFESORES EXTRANJEROS



Argentina

Arturo Alezzandrini
Andrés Bastien
Nicolas Crim
Mariana Ingolotti
Mario Saravia
Matko Vidosevich
Marcelo Zas



Estados Unidos

Thomas Albini
Fernando Arevalo
Audina Berrocal
Jorge Fortun
Timothy Murray
Srinivas Satta
James Stringham



Brasil

Michel Farah
Mauricio Maia



Italia

Fabio Patelli



Colombia

Claudia Acosta
Francisco Rodríguez
Juan Gonzalo Sánchez
Carolina Sardi
Andrea Tamime Hoyos



Perú

Karen Barraza
Eddy Barreda
Silvio Luján
José Antonio Roca



Ecuador

Armando Sandoval



República Dominicana

Joe Asilis
Rosina Negrin



España

Rosa Dolz Marco
Javier Zarranz



Puerto Rico

María Berrocal



Costa Rica

Dhariana Acon Ramírez
Lihteh Wu



Venezuela

José Luis Rosales
Meneses



Bolivia

Adalid Víctor Ramos
Valencia

PROFESORES NACIONALES



México

Miriam Guadalupe Arellano Ganem
Diana Esperanza Arévalo Simental
Enrique Ariza C.
Rene Cano Hidalgo
Guillermo Ceballos
Linda Cernichiaro
Abel Ramón Concepción
Alejandro Dalma-Kende
José Dalma
Juan Alberto Dávila Bárcenas
Juan Pablo Dávila González
Marco de la Fuente
Enrique Eng
Mariana Fernández Mar
Vanessa Flores Peredo
Jans Fromow-Guerra
Gerardo García Aguirre
Renata García F.
Dalia Guadarrama Vallejo
José Luis Guerrero
Jesús González Cortés
Adriana Gómez Céspedes
Federico Graue
Andree Henaine Berra
Martín Heredia
Ángeles Hernández
Sergio Hernández Da Mota
Leonor Hernández Salazar
Juan M. Jiménez
Fausto Miguel Lechuga
Virgilio Lima Gómez
David Lozano Rechy
Gabriela LópezCarasa
Julio Martínez Almada
Rodrigo Matsui
Alonso Meza Anguiano
Ximena Mira

Virgilio Morales Cantón
Daniel Moreno Páramo
Alejandro Ordóñez Campos
Axel Orozco
Yanely Peralta Gómez
Carla Pérez Montaña
Luis Porfirio Orozco
Carlos Quezada
Abel Ramírez Estudillo
Marco Antonio Rayón Rodríguez
Geovanni Jassiel Rios Nequis
Patricio Rodríguez
José Luis Rodríguez Loaiza
Enrique Roig M.
Efraín Romo García
Sergio Rojas
Humberto Ruiz García
Guillermo Salcedo
Rodrigo Sánchez
Ermilo Sánchez Buenfil
Vidal Soberón Ventura
Eduardo Torres Porras
Hugo Quiróz-Mercado
José Francisco Valdez López
Raúl Vélez Montoya
Fatima Andrea Villarreal Contreras

RECINTO SEDE



PROGRAMA CIENTÍFICO

REGISTRO

FOYER SALONES-HOTEL MARRIOTT

Miércoles 29 DE AGOSTO	Jueves 30 DE AGOSTO	Viernes 31 DE AGOSTO	Sábado 1 DE SEPTIEMBRE
10:00 - 19:00 h.	07:00 - 19:00 h.	07:00 - 19:00 h.	07:00 - 12:00 h.

MIÉRCOLES, 29 DE AGOSTO 2018

HORARIO HOTEL JW MARRIOTT-SALÓN TULUM

- 12:00-14:00** **Curso Taller Angiografía Estereoscópica/OCT/OCT-A.**
David Lozano Rechy
Jans Fromow Guerra
Abel Ramírez Estudillo
Raúl Vélez Montoya
Rodrigo Matsui
- 14:00-15:30** **Comida Libre.**
- 15:30-16:30** Clinical Cases Fellows Forum.
- 16:30-17:30** Surgical Cases Fellows Forum.
- 17:30-18:20** Video Fellow Forum.
Coordinan:
Carlos Quezada
Ángeles Hernández
Gerardo García Aguirre
- 18:30-18:40** **Ceremonia de Inauguración**
- 19:00** **Coctel de Bienvenida.**

EXPLANADA
HOTEL MARRIOTT

JUEVES, 30 DE AGOSTO 2018

HORARIO

- 07:00-08:00** **Desayuno Heidelberg Engineering.**
Actualidades en imagenología multimodal
Rosa Dolz Marco (España)
- 07:00-08:00** **Desayuno Quantel Medical.**
Novedades en láser subliminal
Moderador: Hugo Quiroz
Lihteh Wu (Costa Rica)
María Berrocal (Puerto Rico)
José Roca (Perú)

HOTEL JW MARRIOTT-SALÓN TULUM

- 08:00-08:38** **Módulo DMRE.**
Moderadores:
Carla Pérez Montaña
Rodrigo Matsui
- 08:00** Evaluación de la respuesta terapéutica y desarrollo de taquifilaxia en pacientes intervenidos con inyección intravítrea de Ziv- Aflibercept con el diagnóstico de DMRE exudativa.
Adalid Víctor Ramos Valencia
- 08:06** Seguridad del uso intravítreo de Aflibercept ZIV a corto plazo.
Alonso Meza Anguiano
- 08:12** Características imagenológicas de la Vasculopatía Polipoidal Coroidea en población Latinoamericana usando OCT-Angiografía.
Andrea T. Hoyos Dumar
- 08:18** Progresión de la NVC en despegamiento de EPR fibrovascular en DMRE seguida por OCT-A.
Juan Pablo Dávila González
- 08:24** Disminución de grosor foveal central con el uso de múltiples dosis de Ziv-Aflibercept en Edema Macular secundario a Degeneración Macular Relacionada a la Edad.
Efraín Romo García
- 08:30** Discusión.

08:38-09:00 Módulo Imagenología 1.

Moderadores:
Rodrigo Sánchez
Eduardo Torres

08:38 Modificación del grosor de la capa de células ganglionares en sujetos diabéticos con y sin retinopatía.

Virgilio Lima Gómez

08:44 Assessing differences between manual and automated foveal avascular zone (FAZ) segmentation between healthy controls and pathologic patients using Optical Coherence Tomography Angiography (OCT-A).

Mariana Ingolotti

08:50 Isquemia macular diabética: Comparación del área avascular foveal obtenida con angio-OCT vs angiografía con fluoresceína.

José Francisco Valdez López

09:00 Discusión.

09:05-10:00 Simposio: New Insights in the management of Diabetic Macular Edema.

Coordina: *David Lozano Rechy*

09:05 Fisiopatología y rol del VEGF y la inflamación en edema macular diabético.

Javier Zarranz

09:17 Biomarcadores en enfermedades maculares.

Jans Fromow Guerra

09:24 Alcances actuales del tratamiento antiangiogénico en EMD.

David Lozano Rechy

09:31 ¿Cómo y cuándo reconocer a un no respondedor a tratamiento Anti-VEGF en EMD?

Juan Manuel Jiménez Sierra

09:38 Tratamiento de edema macular diabético en la vida real: Anti-VEGF-Implantes-Switch.

Javier Zarranz

09:50 Discusión.

10:00 Receso.

10:20 Simposio: PACORES.

Coordina: *Fernando Arevalo*
Lihteh Wu
Hugo Quiroz Mercado
María Berrocal
Michel Farah
Francisco Rodríguez
Arturo Alezzandrini

11:00-11:40 Mesa Redonda: Retinal Imaging 2018.


Coordina: *Claudia Acosta*
Rosa Dolz Marco
Carolina Sardi
SriniVas Sadda
Humberto Ruiz García
Axel Orozco

11:40 Receso.

12:00-12:15 Homenaje Dr. Álvaro Rodríguez.

Arturo Alezzandrini

12:15-12:45



Conferencia Magistral Fundadores.

Hugo Quiroz Mercado
Presenta: *José Luis Guerrero Naranjo*

12:45 Debate: OCT-A: Útil en la práctica diaria.

A favor: *Carolina Sardi (5 minutos)*
En contra: *Rene Cano Hidalgo (5 minutos)*
Moderadores, discusión y votación: *(5 minutos)*
Jesús González Cortés
José Luis Guerrero Naranjo

13:00 Debate: Wet AMD treatment.

In Favor of PRN: *Juan Gonzalo Sánchez (5 minutos)*
In Favor of Treat and Extend: *Rosa Dolz Marco (5 minutos)*
Moderadores, discusión y votación: *(5 minutos)*
Jesús González Cortés
José Luis Guerrero Naranjo

13:15 Debate: Macular Surgery in younger patients (<55).

Phaco vitrectomy: *David Lozano (5 minutos)*
Vitrectomy: *Andres Bastien (5 minutos)*
Moderadores, discusión y votación: *(5 minutos)*
Ximena Mira
Guillermo Salcedo

13:30 Debate: Cirugía primaria para agujero macular.
A favor del pelamiento de la MLI: *Marco de la Fuente (5 minutos)*
A favor de injerto de MLI: *Abel Ramírez Estudillo (5 minutos)*
Moderadores, discusión y votación: *(5 minutos)*
Ximena Mira
Guillermo Salcedo

13:45 Debate: Profilaxis antibiótica en inyecciones intravítreas.
A favor: *Juan Manuel Jiménez Sierra (5 minutos)*
En contra: *Patricio Rodríguez (5 minutos)*
Moderadores, discusión y votación: *(5 minutos)*
José Luis Rodríguez Loaiza
Gabriela LópezCarasa

14:00 Comida Bayer (Box lunch gourmet)

HOTEL JW
MARRIOTT
SALÓN: TULUM

Wetlia: La experiencia Latinoamericana.

Presentan:

Juan Gonzalo Sánchez

Andrés Bastien

Jans Fromow Guerra

Guillermo Ceballos

15:30-16:08 Módulo Retinopatía diabética.

Moderadores:

Andree Henaine Berra

Daniel Moreno Páramo

15:30 Citoquinas séricas proinflamatorias en retinopatía diabética.
Sergio Hernández Da Mota

15:36 Disminución de grosor foveal central con el uso de una dosis de *Ziv-Aflibercept* en Edema Macular Diabético con involucro central.
Efraín Romo García

15:42 Uso de implante intravítreo de dexametasona de liberación prolongada y *ranibizumab* para tratamiento combinado del edema macular diabético.
Leonor Hernández Salazar

15:48 Asociación del Polimorfismo 634 del VEGF con la respuesta terapéutica del *Bevacizumab* en población mexicana con EMD.
Geovanni Jassiel Ríos Nequis

15:52 Láser micropulsado en el tratamiento de edema macular diabético resistente a antiangiogénico como nueva opción terapéutica.
Miriam Guadalupe Arellano Ganem

15:58 Discusión.

16:08-16:52 Módulo Enfermedades Vasculares.

Moderadores:

Ángeles Hernández

Fausto Miguel Lechuga

16:08 Eficacia y Seguridad del ZIV-Aflibercept en Edema Macular Secundario a Oclusión Venosa.
Alonso Meza Anguiano

16:14 Oclusión mixta de arteria y vena central de la retina.
María Yanely Peralta Gómez

16:20 Resultados en edema macular secundario a Oclusión de Vena Central de la Retina tratados con *Bevacizumab* con el método Tratar y Extender.
José Luis Montiel Zamora

16:26 Resultados Estudio Fase 2 Boulevard de EMD.
Carlos Quezada

16:32 New technology in retinal imaging: Color Autofluorescence revealing short-wave fluorophores.
SriniVas Sadda

16:42 Discusión.

16:55 Presentación Científica-Cultural: Pintores y Retina.
Alejandro Dalma-Kende (México)

17:10 Receso.

17:30-18:45 Casos clínicos con los expertos.

Moderadores:

Fernando Arevalo

Gerardo García

David Lozano

Ángeles Hernández

HORARIO

07:00-08:00

Desayuno Macuhealth:

HOTEL MARRIOTT
SALÓN: MAYA IV

Macular Pigment, Visual Performance and Sport Vision
James Stringham (USA)

07:00-08:00

Desayuno Zeiss:

HOTEL MARRIOTT
SALÓN: MAYA V

A la vanguardia en Imagenología para la Retina
Humberto Ruiz García
Eduardo Torres

HOTEL JW MARRIOTT-SALÓN TULUM

08:00-08:32

Módulo Retina Médica 1

Moderadores:
Rodrigo Matsui
Raúl Vélez

08:00

Novel autosomic dominant disease associated to EFEMP1 gene mutation with choroidal calcification, peripheral hypopigmentation of the retina, and ocular hypertension: clinical characterization and genetic description.
Linda Cernichiaro

08:06

Coriorretinopatía hipertensiva y desprendimiento de retina seroso bilateral en un paciente con enfermedad renal crónica.
Fátima Andrea Villarreal Contreras

08:12

Análisis clínico y molecular de una familia mexicana con Coroideremia.
Dalia Guadarrama Vallejo

08:18

Síndrome del niño sacudido en un hospital de tercer nivel en la Ciudad de México: Reporte de casos.
Julio Martínez Almada

08:24

Discusión.

08:32-08:56

Módulo Enfermedades Inflamatorias.

Moderadores:
Enrique Ariza
Enrique Eng

08:32

Neovascularización Retiniana y Hemorragia Vítrea Bilateral en paciente mexicana con enfermedad de Vogt-Koyanagi-Harada: Reporte de un caso.
Alejandro Ordóñez Campos

08:38

Caracterización de los Signos de Actividad en Uveitis Posterior usando la Tomografía de Coherencia Óptica Swept-Source.
Andrea Tamine Hoyos Dumar

08:44

Multimodal examination in a case of syphilitic uveitis.
Diana Esperanza Arévalo Simental

08:50

Cambios morfológicos del cuerpo ciliar y de la coroides en las distintas fases de la enfermedad de Vogt-Koyanagi-Harada en población mestizo mexicana.
Mariana Fernández Mar

08:56

Discusión.

09:04-10:00

Módulo Retina Médica 2.

Moderadores:
Vanesa Flores Peredo
Efraín Romo

09:04

Macular pigment, visual function and cognitive status in children and healthy adults.
James Stringham

09:14

Eplerenone (INSPRA) para el tratamiento de Retinopatía Central Serosa Crónica.
José Luis Rosales Meneses

09:20

Spirolactone as primary treatment for patients with Chronic Central Serous Chorioretinopathy.
Dhariana Acon Ramírez

09:26

Hallazgos oftalmológicos en pacientes con melanoma cutáneo.
Marco Antonio Rayón Rodríguez

09:32

Perfil de expresión de microRNAs asociados a Alzheimer en pacientes con oftalmopatías neurodegenerativas, Glaucoma y DMRE.
Abel Ramón Concepción

09:38 Macular pigment, visual function and cognitive status in early Alzheimer Disease.
James Stringham

09:48 Discusión.

10:00 Receso.

10:20 **Mesa Redonda: Scleral Buckle in times of Vitrectomy.**

Coordina: *Federico Graue*
José Luis Rodríguez
Silvio Luján
Andres Bastien
Matko Vidosevich
Jorge Fortun
Martín Heredia

11:00-11:40 **Simposio: Vit-Buckle Society.**


Coordinador: *Audina Berrocal*
Thomas Albini
Jorge Fortun
Timothy Murray
María Berrocal

11:40 Receso.

12:00-12:15 **Entrega de Premios.**

Virgilio Morales Cantón
María Berrocal
Lihteh Wu

12:15-12:45



Conferencia Magistral GLADAOF.

José Antonio Roca Fernández
Presenta: *Lihteh Wu*

12:45 **Debate: Low risk PDR treatment.**

Pro intravitreal anti-VEGF monotherapy:
Francisco Rodríguez (5 minutos)
Low risk PDR treatment: Pro Láser:
Arturo Alezzandrini (5 minutos)
Moderadores, discusión y votación: (5 minutos)
Rene Cano Hidalgo
Adriana Gómez Céspedes

13:00 **Debate: DME treatment.**

Pro Anti-VEGF agents: *Fabio Patelli (5 minutos)*
Pro Steroidal Implants: *Thomas Albini (5 minutos)*
Moderadores, discusión y votación: (5 minutos)
Rene Cano Hidalgo
Adriana Gómez Céspedes

13:15 **Debate: Vitreoretinal Surgery.**

In favor of Heads-up 3D Visualization systems:
Marcelo Zas (5 minutos)
In favor of traditional microscope:
Guillermo Salcedo (5 minutos)
Moderadores, discusión y votación: (5 minutos)
Karen Barraza
Renata García

13:30 **Debate: Vitrectomía en MER.**

A favor del pelamiento de la MLI: *Enrique Roig (5 minutos)*
En contra del pelamiento de la MLI: *Enrique Eng (5 minutos)*
Moderadores, discusión y votación: (5 minutos)
Karen Barraza
Renata García

13:45 **Debate: Pneumatic retinopexy vs Conventional Surgery in non complicated superior RD.**

Pneumatic retinopexy in non complicated superior RD:
Mario Saravia (5 minutos)
Conventional Surgery in non complicated superior RD:
Gerardo García Aguirre (5 minutos)
Moderadores discusión y votación: (5 minutos)
José Luis Rodríguez Loaiza
Gabriela LópezCarasa

14:00 **Comida Simposio Alcon Ngenuity:**

Cirugía de Retina Asistida Digitalmente 3D.

Ponentes:
Virgilio Morales Cantón
Abel Ramírez Estudillo
Gerardo García Aguirre
Humberto Ruíz García
Eduardo Torres Porras
Enrique Roig Melo-Granados
Marcelo Zas
Arturo Alezzandrini

Informes y registro: fernanda.segura_diaz@alcon.com

HOTEL MARRIOTT
SALÓN: MAYA VI-VIII

15:30-16:30 Simposio: Understanding Successful Retina Practice in early XXI Century.

Coordina: *Jans Fromow Guerra*

15:30 Moving from Academic to full private practice retina setting.
Timothy Murray

15:38 ¿Cómo construir un proyecto exitoso de multiespecialidad oftalmológica?
Claudia Acosta

15:46 Pearls and Pitfalls in having more than one office practice.
Mauricio Maia

15:54 Acuerdos y desacuerdos dentro de grupos de multiespecialidad oftalmológica: Un ejemplo exitoso de largo plazo.
José Antonio Roca

16:02 ¿Cómo combinar prácticas académico-universitarias y prácticas privadas?
Patricio Rodríguez

16:10 Discusión.

16:30 Receso.

16:50-17:20 Mesa Redonda: Posoperative uses, custom and habits.

Coordina: *Vanesa Flores Peredo*

Armando Sandoval

Lihteh Wu

Fernando Arevalo

Juan Gonzalo Sánchez

Mauricio Maia

Eduardo Torres

17:20-17:50 Simposio : Dancing with your nightmares: Reoperations.

Coordina: *Mario Saravia*

José Dalma Weishauz

Abel Ramírez Estudillo

Joe Asilis

Sergio Rojas

Rosina Negrin

17:50-18:20 Simposio: Controversial paradigms in ocular trauma.

Coordina: *José Dalma Weishauz*

José Antonio Roca

Francisco Rodríguez

Matko Vidosevich

Federico Graue

Joe Asilis

Daniel Moreno Páramo

19:30 Cena Panamericana.

HOTEL MARRIOTT
SALÓN: MAYA

SÁBADO, 1 DE SEPTIEMBRE 2018

HORARIO

HOTEL JW MARRIOTT-SALÓN TULUM

09:00-09:24 Módulo Retina Médica 3.

Moderadores:

Axel Orozco

Daniel Moreno Páramo

09:00 Alteraciones retinocoroideas y cáncer pulmonar.

Daniel Moreno Páramo

09:06 Hemangioma Coroideo Exudativo tratado con láser 532 nm (Casos clínicos).

Geovanni Jassiel Ríos Nequis

09:12 Epidemiology of Choroidal Metastases in Mexico: A multicenter study.

Guillermo Salcedo

09:18 Discusión.

09:24-10:15 Módulo Cirugía.

Moderadores:

Daniel Moreno Páramo

Martín Heredia

09:24 Técnicas de endoresección de tumores de cuerpo ciliar.

Daniel Moreno Páramo

- 09:30** Utilización del Plasma Rico en Factores de Crecimiento para el cierre del agujero macular recurrente.
Andrea Tamine Hoyos Dumar
- 09:36** Factores pronósticos y predictores del resultado visual y anatómico en pacientes operados de agujero macular idiopático medidos mediante SD-OCT.
Salvador López Rubio
- 09:42** Análisis a largo plazo de resultados en lentes intraoculares suturados.
Nicolás Crim
- 09:48** Resultados a largo plazo de biopsia asistida por vitrector 27G en pacientes con melanoma uveal menor a 2 mm.
Vidal Soberón Ventura
- 09:54** Argus II Experience in the Old Continent.
Fabio Patelli
- 10:04** Discusión.
- 10:15** **Receso.**
- 10:35** **Simposio: Controlling fluidics in vitrectomy.**
Coordina: *Virgilio Morales Cantón*
Sergio Hernández Da Mota
Sergio Rojas
Raúl Vélez
Eddy Barreda
Audina Berrocal
- 11:15-11:55** **Simposio: Asociación Mexicana de Retina.**
Coordina: *Jesús González*
Fausto Miguel Lechuga
José Luis Guerrero Naranjo
Ximena Mira
Sergio Hernández Da Mota
Efraín Romo
Renata García
- 11:55** **Receso.**
- 12:15-12:39** **Módulo Imagenología 2.**
Moderadores:
Marco de la Fuente
Leonor Hernández Salazar

- 12:15** ¿Circularidad de la zona avascular foveal? Comparación entre sujetos con y sin diabetes.
Virgilio Lima
- 12:21** Isquemia macular diabética: Comparación del área avascular foveal obtenida con angio-OCT vs. angiografía con fluoresceína.
José Francisco Valdez López
- 12:27** Comparación de la densidad vascular parafoveal entre sujetos sin diabetes y con diabetes, con y sin retinopatía.
Virgilio Lima
- 12:33** Detección de cambios periféricos retinianos mediante fotografía de campo ultra amplio en sujetos fúquicos asintomáticos.
Virgilio Lima
- 12:39** Discusión.
- 12:45-13:10** **Módulo Retina Pediátrica.**
Moderadores:
Luis Porfirio Orozco
Rodrigo Sánchez
- 12:45** Pediatric Retina in an ophthalmological referral center in Latin America: historical background and evolving trends of diagnosis and treatment.
Linda Cernichiaro
- 12:51** Diez años de experiencia en tratamiento combinado anti-VEGF + láser transpupilar en retinopatía del prematuro.
Leonor Hernández Salazar
- 12:57** Diferencias en grosor foveal en pacientes con antecedente de prematuridad con y sin retinopatía del prematuro tratados con antiangiogénico, láser transpupilar y tratamiento combinado.
Juan Alberto Dávila Bárcenas
- 13:03** Discusión.
- 13:10** **Mesa Redonda: ROP 2018.**
Coordina: *Audina Berrocal*
Andree Henaine Berra
Enrique Ariza
Leonor Hernández Salazar
Linda Cernichiaro
Ermilo Sánchez Buenfil
- 13:50** **Clausura**

Desayunos Académicos y Comidas Simposio

Eventos Sociales

Jueves, 30 DE AGOSTO 2018

HORARIO

07:00-08:00 Desayuno Heidelberg Engineering.
HOTEL MARRIOTT Actualidades en imagenología multimodal
SALÓN: MAYA IV *Rosa Dolz Marco (España)*

07:00-08:00 Desayuno Quantel Medical.
HOTEL MARRIOTT Novedades en láser subliminal
SALÓN: MAYA V Moderador: *Hugo Quiroz*
Lihteh Wu (Costa Rica)
María Berrocal (Puerto Rico)
José Roca (Perú)

14:00 Comida Bayer (Box lunch gourmet)
HOTEL JW Wetlia: **La experiencia Latinoamericana.**
MARRIOTT Presentan:
SALÓN: TULUM *Juan Gonzalo Sánchez*
Andrés Bastien
Jans Fromow Guerra
Guillermo Ceballos

Viernes, 31 DE AGOSTO 2018

HORARIO

07:00-08:00 Desayuno Macuhealth:
HOTEL MARRIOTT Macular Pigment, Visual Performance and Sport Vision
SALÓN: MAYA IV *James Stringham (USA)*

07:00-08:00 Desayuno Zeiss:
HOTEL MARRIOTT A la vanguardia en Imagenología para la Retina
SALÓN: MAYA V *Humberto Ruiz García*
Eduardo Torres

14:00 Comida Simposio Alcon Ngenuity:
HOTEL MARRIOTT **Cirugía de Retina Asistida Digitalmente 3D.**
SALÓN: MAYA VI-VIII Ponentes:
Virgilio Morales Cantón
Abel Ramírez Estudillo
Gerardo García Aguirre
Humberto Ruíz García
Eduardo Torres Porras
Enrique Roig Melo-Granados

Miércoles, 29 DE AGOSTO 2018

HORARIO

18:30-18:40 Ceremonia de Inauguración
HOTEL JW
MARRIOTT
SALÓN: TULUM

19:00 Coctel de Bienvenida.
EXPLANADA
HOTEL MARRIOTT

Viernes, 31 DE AGOSTO 2018

HORARIO

19:30 Cena Panamericana.
HOTEL MARRIOTT
SALÓN: MAYA

Código de vestimenta durante el Congreso

DÍA: Beach Informal
NOCHE: Informal

TRABAJOS LIBRES EN PÓSTER

MAMPARA 1. ID 496. Hemangioma racemoso asociado a oclusión de vena central de la retina. Jorge Eduardo Aceves.

MAMPARA 2. ID 499. Neurodesarrollo en pacientes con retinopatía del prematuro tratados con bevacizumab intravítreo. Serie de casos. Sergio Hernández Da Mota.

MAMPARA 3. ID 502. Análisis del resultado visual en pacientes con edema macular secundario a oclusión venosa retiniana tratados con ranibizumab o aflibercept o implante de dexametasona. Orlando Delgado Castañeda.

MAMPARA 4. ID 504. Recurrencia de Hemorragia Vítrea secundaria a Retinopatía Diabética en Pacientes Mexicanos tratados con bevacizumab intravítreo intraoperatorio. Alejandra Nieto Jordán.

MAMPARA 5. ID 507. Neovascularización Retiniana y Hemorragia Vítrea Bilateral en Paciente Mexicana con Enfermedad de Vogt-Koyanagi-Harada: Reporte de un caso. Alejandro Ordóñez Campos.

MAMPARA 6. ID 509. Resensibilización de neovascularización coroidea con láser de micropulsado en pacientes no respondedores a tratamiento con anti-angiogénico intravítreo en degeneración macular relacionada a la edad. Ramiro Miguel Espinosa Estévez.

MAMPARA 7. ID 516. Estudio comparativo con terapia combinada para edema macular diabético con ranibizumab más implante intravítreo de dexametasona. Ricardo Chapa Rodríguez.

MAMPARA 8. ID 523. Vitrectomía combinada con cerclaje escleral en desprendimiento de retina asociado a desgarro gigante. Ricardo Quiroz Velázquez.

MAMPARA 9. ID 525. Presentación atípica de desprendimiento de retina regmatógeno. Reporte de caso. Louis Abraham Batalla Zavala.

MAMPARA 10. ID 526. Cambios en el flujo coroideo y vascular retiniano posteriores a la ingesta de Sildenafil. David Berrones Medina.

MAMPARA 11. ID 528. Coroidopatía hipertensiva secundaria a glomerulonefritis membranosa proliferativa. María Yanelly Peralta Gómez.

MAMPARA 12. ID 530. Enfermedad de Eales; Aspectos epidemiológicos, diagnósticos y terapéuticos en 8 años de experiencia. Sergio Murillo López.

MAMPARA 13. ID 532. Endofotocoagulación peripapilar o no en vitrectomía pars-plana como tratamiento en Desprendimiento de retina secundario a Fosea del nervio óptico. Arturo Enríquez Huerta.

MAMPARA 14. ID 535. Vasculitis de Kyrieleis como manifestación clínica en un paciente con retinitis por Toxoplasmosis. Alejandra Nieto Jordán.

MAMPARA 15. ID 536. Endoftalmitis en Colombia: Etiología, susceptibilidad antimicrobiana y resultados de tratamiento. Carlos Mario Rangel.

MAMPARA 16. ID 537. Vitreorretinopatía Exudativa Familiar: Reporte de un Caso. María Fernanda Loya Carrera.

MAMPARA 17. ID 538. Red de Prevención de ceguera (ROP y DIABETES) y Bevacizumab. Recurso compartido. Fraccionamiento seguro con estudio de estabilidad bacteriológica. Gabriela Saidman.

MAMPARA 18. ID 539. Red ROP y Bevacizumab. Red de Fraccionamiento Seguro Avastin y Telemedicina Smartphone. Proceso, logística, resultados. Seguimiento con imágenes. Gabriela Saidman.

MAMPARA 19. ID 540. Distrofias retinianas y su frecuencia en un Hospital Oftalmológico de alta concentración. Hugo Francisco Valdez Flores.

MAMPARA 20. ID 541. Red de Avastin fraccionado en forma segura diabetes: Bevacizumab en el edema macular diabético. Gabriela Saidman.

MAMPARA 21. ID 542. Síndrome de Wyburn-Mason. Reporte de caso. Edgar Ángel Hidalgo Salinas.

MAMPARA 22. ID 543. ROP and Diabetes Telemedicine M-Health Network with Smartphone Holder Helmet Device. Hands-Free Digital Indirect Ophthalmoscopy. Gabriela Saidman.

MAMPARA 23. ID 544. Melanoma amelanótico del cuerpo ciliar: Reporte de caso. Wendy Susan Vásquez Paredes.

MAMPARA 24. ID 545. Análisis a dos años del programa retinopatía del prematuro en el Hospital General de México. Miguel Ángel Jared Huerta Aguilar.

MAMPARA 25. ID 547. Endoftalmitis endógena. Nayelli Rodríguez y Rodríguez.

MAMPARA 26. ID 550. Neovascularización Coroidea refractaria. Tratada con inyección intravítrea de ziv-aflibercept. Jorge Orlando Rivera Sempertegui.

MAMPARA 27. ID 552. Endoftalmitis crónica por Propionebacterium acidifaciens. Victoria Romero Fresno.

MAMPARA 28. ID 556. Migración de implante de dexametasona a cámara anterior en paciente pseudofáquico. Leonor Hernández Salazar.

MAMPARA 29. ID 557. Análisis genómico del gen ABCA4 por secuenciación de ADN para el diagnóstico molecular de pacientes con Enfermedad de Stargardt. Sofía Pérez Solórzano.

MAMPARA 30. ID 558. Evolución de la Atrofia Macular en la Degeneración Macular Exudativa Tratada con Antiangiogénicos. Vanesa Cinthia Luján Donayre.

MAMPARA 31. ID 560. Síndrome de Terson: Presentación de caso clínico con manifestación inicial de baja visual. Aurora Yazmin Espinosa Galicia.

MAMPARA 32. ID 561. Complicaciones secundarias a aceite de silicón en cirugía vitreoretiniana. Aurora Yazmin Espinosa Galicia.

MAMPARA 33. ID 565. Ocular tuberculosis. Clinical manifestation and the diagnosis challenge in Mexican population. Erick Rebolledo Enríquez.

MAMPARA 34. ID 567. Recurrencia de la retinopatía del prematuro con monoterapia de antiangiogénico intravítreo. Miroslava Paolah Meraz Gutiérrez.

MAMPARA 35. ID 568. Grosor macular y coroideo en población mexicana sana medido por OCT Heidelberg Spectralis y Zeiss Cirrus 4000. Ricardo Fernando Torres Vidal.

MAMPARA 36. ID 572. Distrofia macular viteliforme: a propósito de un caso. Laura Schwartzman.

MAMPARA 37. ID 573. Edema macular y agudeza visual en pacientes con membrana epirretiniana posterior a la realización de limitorrexis. Talía Jazmin Romero Mendizabal.

MAMPARA 38. ID 575. Manejo de edema macular refractario con acetónido de triamcinolona centrifugada. Efraín Romo García.

MAMPARA 39. ID 577. Coriorretinopatía serosa central de focos múltiples bilateral. Reporte de caso. Silvia Paz Camacho.

MAMPARA 40. ID 580. Coccidioidomicosis ocular: Reporte de caso. Talía Jazmin Romero Mendizabal.

MAMPARA 41. ID 585. Secuenciación genómica de patógenos causantes de endoftalmítis tratados con moxifloxacino intravítreo. Sergio Rojas Juárez.

MAMPARA 42. ID 586. Uveítis de reconstitución inmune. Laura Schwartzman.

MAMPARA 43. ID 591. Osteoma coroideo bilateral asociado a excavación coroidea focal. Carlos Rafael Vargas Riaño.

MAMPARA 44. ID 592. Procesamiento de imágenes de fondo de ojo a través de algoritmos aplicados al cambio de brillo, distribución de valores de píxeles y realce de estructuras. Alejandro Arias Gómez.

MAMPARA 45. ID 593. Hallazgos por OCT de dominio espectral en pacientes con disfunción de conos. Ángeles Yahel Hernández Vázquez.

MAMPARA 46. ID 594. Traumatismo penetrante con cuerpo extraño intraocular y siderosis ocular. Reporte de caso clínico. Mauricio Galván Chávez.

MAMPARA 47. ID 595. Nictalopia: Abordaje Diagnóstico. Ángeles Yahel Hernández Vázquez.

MAMPARA 48. ID 598. Reporte de caso: Hemorragia submacular + agujero macular traumático tratado con gas SF6 en niño de 8 años. Miriam Guadalupe Arellano Ganem.

MAMPARA 49. ID 599. Reporte de caso: Corioretinopatía esclopetaria secundaria a onda expansiva por proyectil de arma de fuego tratada con vitrectomía PP temprana. Miriam Guadalupe Arellano Ganem.

MAMPARA 50. ID 600. Retinopatía leucémica e infiltración leucémica al nervio óptico en pacientes con leucemia aguda de novo en hospital de tercer nivel de atención. Marbella Alejandra Martínez Mijares.

MAMPARA 51. ID 602. Recurrencia de la retinopatía del prematuro posterior a tratamiento antiangiogénico. Carlos M. Dulanto Reinoso.

MAMPARA 52. ID 603. Resolución espontánea de edema macular diabético con control metabólico de hemoglobina glucosilada HbA1c. Reporte de un caso. Renata García Franco.

MAMPARA 53. ID 605. Síndrome uveítis glaucoma hifema. Reporte de un caso. Marbella Alejandra Martínez Mijares.

MAMPARA 54. ID 606. Oclusión de arteria oftálmica secundaria a aplicación glabellar de plasma rico en plaquetas. Grecia Yael Ortiz Ramírez.

MAMPARA 55. ID 607. Minimum Ultrasonic Gain as an Objective Density Measurement for Vitreous Hemorrhages. Manuel Arturo Trujillo Álvarez.

TRABAJOS LIBRES EN VÍDEO

ID 511. Abordaje quirúrgico del hamangioblastoma retiniano en la enfermedad de Von Hippel Lindau. Francisco Javier Olguín Manriquez.

ID 512. Momentos difíciles. Sergio Hernández Da Mota.

ID 534. Pars Plana vitrectomy in vitreous hemorrhage secondary to bilateral non-proliferative leukemic retinopathy. Sonia Monserrat Cisneros.

ID 546. Dispositivo casco manos libres para Oftalmoscopia Indirecta con Smarthpone. Utilidad en Redes y Telemedicina. Guillermo Andrés Monteoliva.

ID 569. Quiste Macular. Carlos Felipe Peñaranda Henao.

ID 570. What to do when the flap gets lost in ILM peeling? Autologous ILM transplant for Macular hole. Dalia Méndez Marín.

ID 581. Manejo del DRR complicado asociado a Desprendimiento Coroideo (Caso clínico quirúrgico). Geovanni Jassiel Rios Nequis.

ID 589. Conservative Management of penetrating ocular trauma. Carlos Andrés Valdés Lara.

ID 590. Hidden Genetics. Dhariana Acon Ramírez.

ID 596. Luchando contra la ceguera. Idaira Sánchez Santos.

ID 601. “Cuetes” (pirotecnia). Luis Daniel García Arzate.

PATROCINADORES DEL CONGRESO

La **Sociedad Panamericana de Retina y Vítreo** agradece enormemente a los patrocinadores en los diferentes niveles de aportación para nuestro congreso.

BAYER
ARFAMEX
ALCON
CARL ZEISS
SIO TRIANA
ALLERGAN
SOPHIA
BAUSCH & LOMB
ACCUTOMEX
MACUHEALTH
DORC
DEWIMED
EYECO
CYAN MEDICA
IQUEO
FB EYE EQUIPMENTS, INC
INNOVACIÓN ÓPTICA
LATINOS OPTICOS
WOLTERS KLUWER
DIOV DISTRIBUIDORA
OFTÁLMICA
MÉDICA AYALA
JAYPEE HIGHLIGHTS
MEDICAL PUBLISHERS

Te esperamos
en Argentina



Más información en:

www.sprv.group



*Sociedad Panamericana
de Retina y Vítreo*

A partir del **5 de septiembre de 2018** podrá
descargar la constancia de participación
ingresando sus datos personales
en el siguiente link:

<http://xurl.es/constanciaretina>